

## Инструкция по эксплуатации.

Качество и комплектность изделия рекомендуется проверять при покупке в распакованном виде. Сборка изделия должна производиться согласно изложенной инструкции.

В процессе эксплуатации изделий необходимо периодически затягивать ослабленные винтовые соединения. В случае перемещения изделия, перед его перестановкой, необходимо полностью освободить его от груза. Во избежание поломки имеющихся опор передвигать осуществлять приподнимая изделие над уровнем пола.

Удаление пыли с изделий следует производить слегка влажной мягкой салфеткой. Во избежание коробления деталей и изменения цвета изделия следует избегать установки мебели на прямых солнечных лучах.

При эксплуатации изделий мебели запрещается:

- устанавливать мебель вблизи отопительных приборов и вплотную к сырым стенам и в помещениях с относительной влажностью более 70%;
- температура нагрева элементов мебели не должна превышать +40 С.
- в процессе сборки и эксплуатации изделий становиться ногами на горизонтальные щиты и витрины;
- применять химические чистящие средства для уборки мебели.


## Гарантии изготовителя

1. Гарантийный срок эксплуатации изделия – 24 месяца со дня продажи магазином. В период гарантийного срока изготовитель гарантирует ремонт изделий или их замену, если потребителем не нарушены правила эксплуатации.
2. Претензии предъявляются потребителем непосредственно в торговую организацию, где была приобретена мебель, предъявив настоящую инструкцию и копию товарного чека.
3. Изделие соответствует требованиям ГОСТ 16371-93, ТР ТС 025/2012.
4. Срок службы мебели 3 года.
5. Предприятие-изготовитель оставляет за собой право вносить изменения в конструкцию изделия, не ухудшая его конструктивные и эксплуатационные характеристики.
6. Для сборки изделий рекомендуется привлекать квалифицированных специалистов.

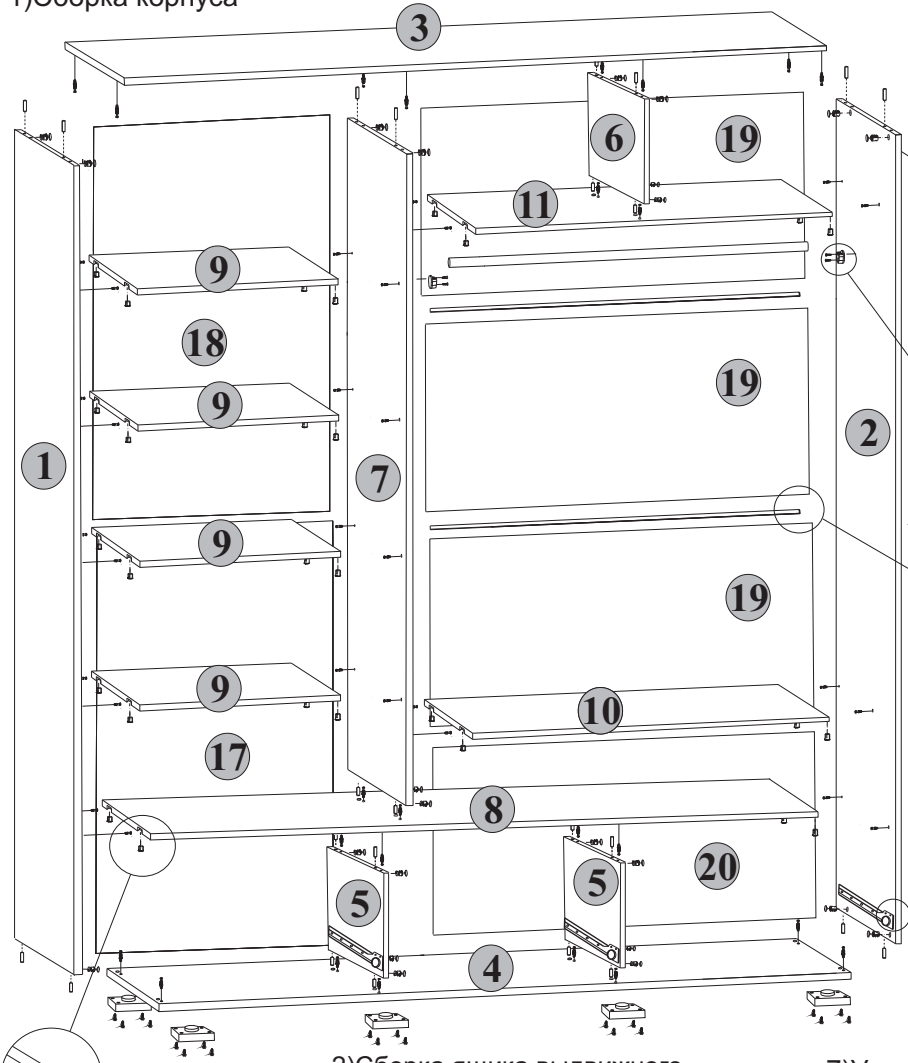
## Шкаф комбинированный серии “ELZA EI-01.02”

(L1990xB600xH2200mm)

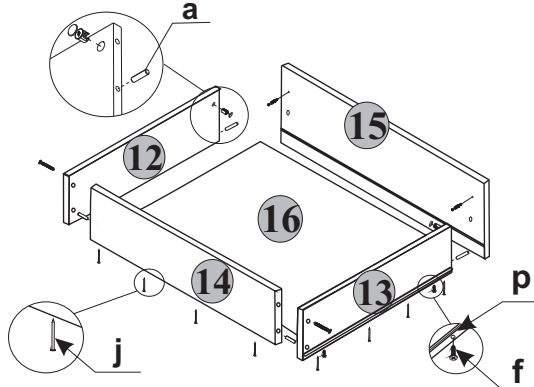
## Инструкция по сборке



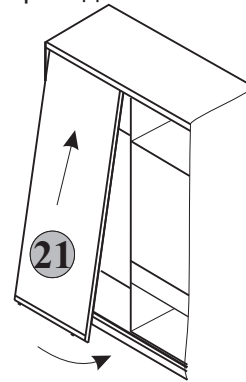
# 1) Сборка корпуса



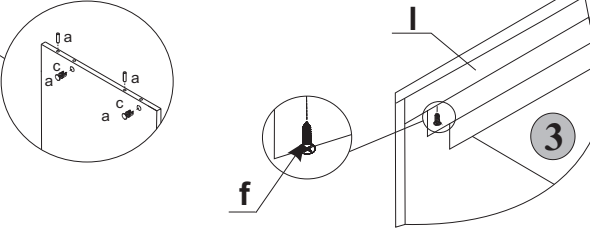
## 2) Сборка ящика выдвижного



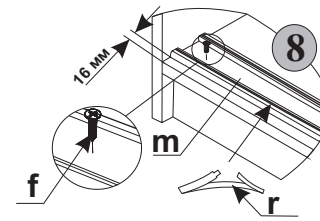
## 7) Установка фасада




## 3) Установка верхнего профиля



## 4) Установка нижнего профиля



## 5) Установка верхних роликов на дверь



## 6) Установка нижних роликов на дверь



№	Наименование	Размер, мм	Кол-во	Пак.№
1	Боковая стенка	2148*598	1	
2	Боковая стенка	2148*598	1	
3	Щит верхний	1991*600	1	
4	Щит нижний	1991*600	1	
5	Внутренняя стенка	250*594	2	
6	Внутренняя стенка	250*500	1	
7	Внутренняя стенка	1882*500	1	
8	Полка соединит.	1958*596	1	
9	Полка соединит.	642*500	1	
10	Полка соединит.	1300*500	1	
11	Полка соединит.	1300*500	1	
12	Боковая стенка ящика	450*160	3	
13	Боковая стенка ящика	450*160	3	
14	Задняя стенка ящика	584*160	3	
15	Панель ящика	584*160	3	
16	Дно ящика	454*614	3	
17	Стенка задняя	1031*662	1	
18	Стенка задняя	1144*662	1	
19	Стенка задняя	1322*545	3	
20	Стенка задняя	1322*537	1	
21	Дверь	1845*670	3	

x6		x8		x6		x28	
x46		x28		x28		x6	
x64		x1		x5		x94	
x1		x1		x1		x2	
x10		x3 L-450		x2		x3	